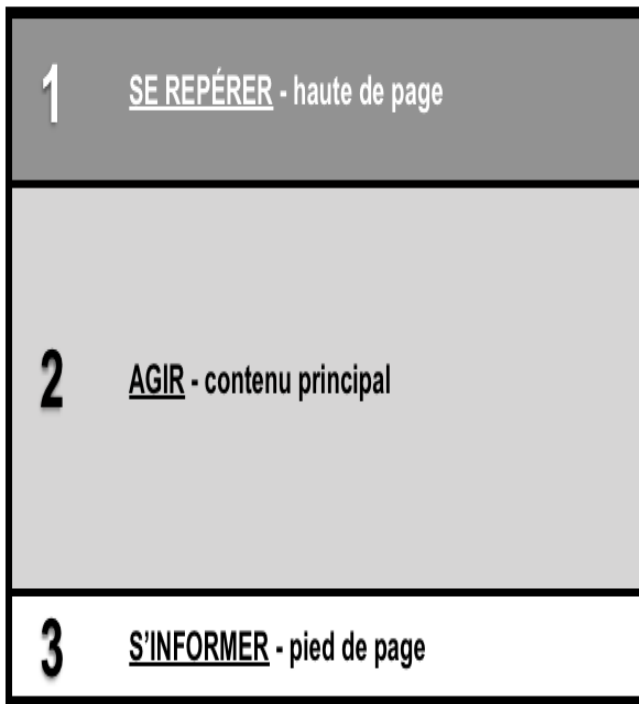


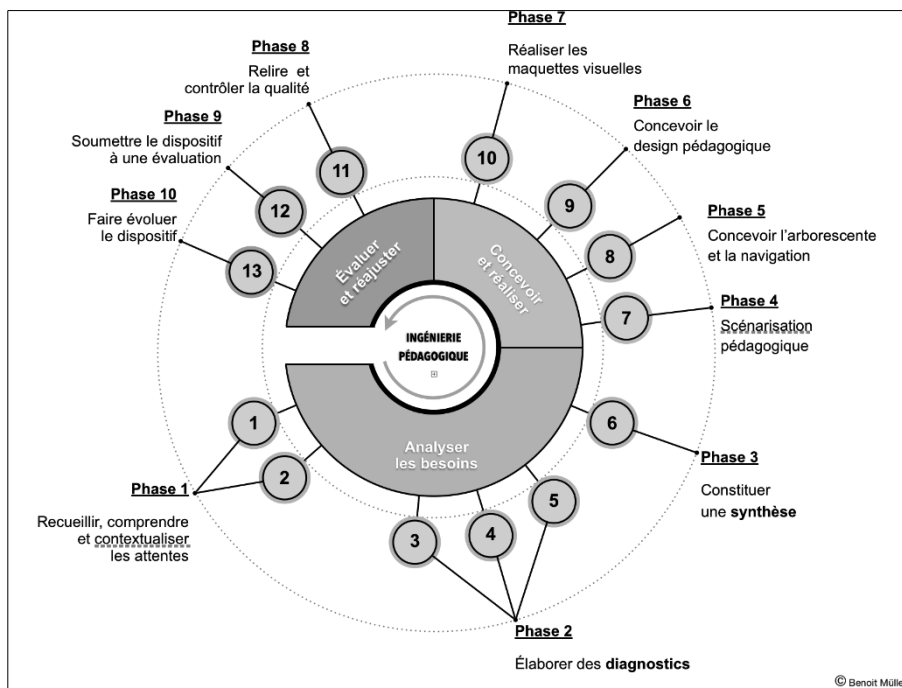
Les 3 annexes proposées ont été élaborées par Benoît Muller.

Annexe 1 : navigation verticale du dispositif

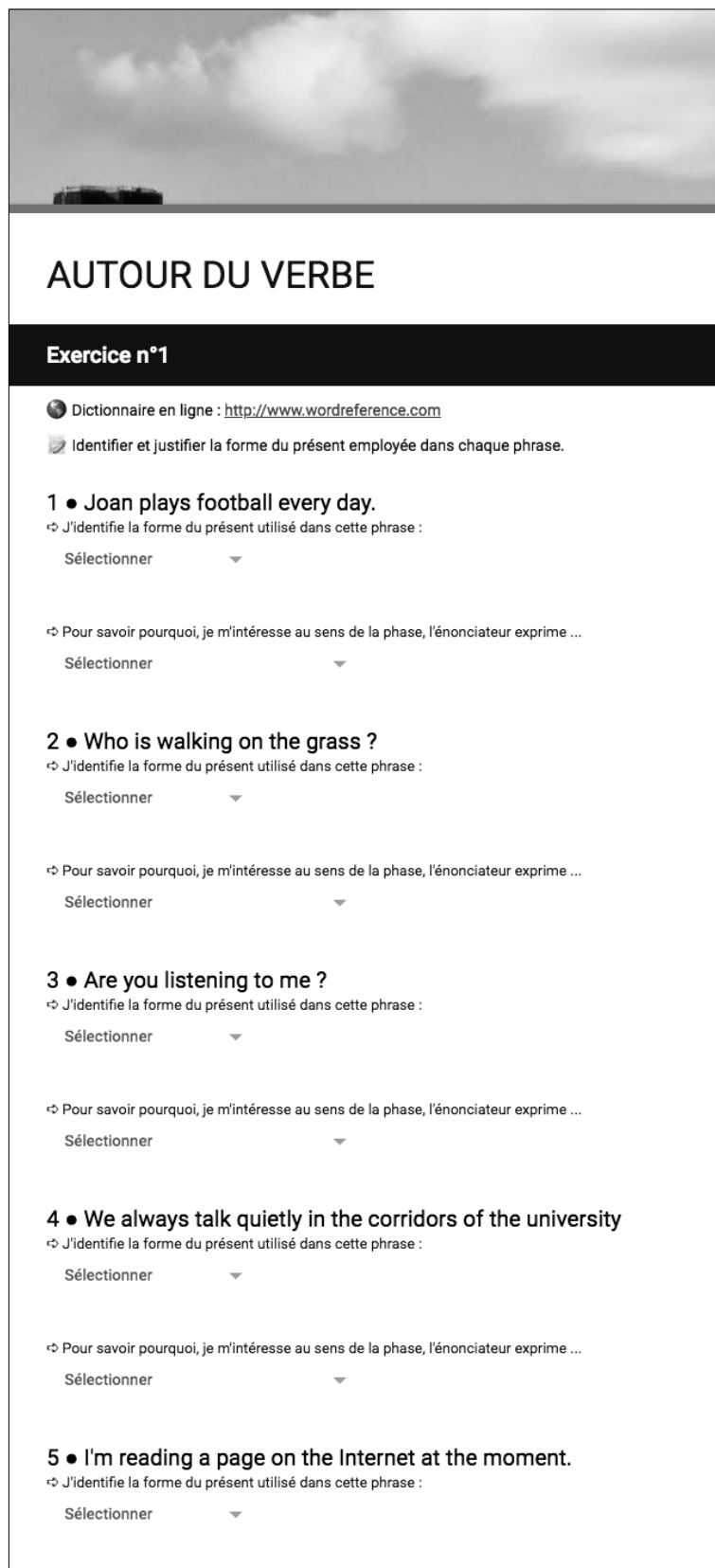


Le haut de page se compose d'une grande bande horizontale. C'est à cet endroit que nous allons concentrer l'information à afficher sur les pages. C'est un élément structurant pour l'utilisateur en facilitant le repérage. Il précède la zone centrale, dont le contenu sera spécifique selon la page visitée. Pour boucler le triptyque, le pied de page permettra à l'utilisateur d'obtenir plus d'informations globales concernant la plateforme.

Annexe 3 : Synthèse ingénierique : processus de construction d'une plate-forme d'apprentissage



Annexe 2 : capture d'écran d'une activité « autour du verbe »



The screenshot shows a digital interface for a grammar exercise. At the top, there is a header with the title "AUTOUR DU VERBE" in large, bold, black letters. Below the header is a dark grey bar with the text "Exercice n°1" in white. The main content area is white and contains the following elements:

- A globe icon followed by the text "Dictionnaire en ligne : <http://www.wordreference.com>".
- A magnifying glass icon followed by the instruction "Identifier et justifier la forme du présent employée dans chaque phrase."
- Five numbered exercises, each consisting of:
 - A bolded sentence in English.
 - A prompt: "J'identifie la forme du présent utilisé dans cette phrase :".
 - A dropdown menu with the text "Sélectionner" and a downward arrow.
 - A second prompt: "Pour savoir pourquoi, je m'intéresse au sens de la phrase, l'énonciateur exprime ...".
 - A second dropdown menu with the text "Sélectionner" and a downward arrow.

The exercises are:
1 ● Joan plays football every day.
2 ● Who is walking on the grass ?
3 ● Are you listening to me ?
4 ● We always talk quietly in the corridors of the university
5 ● I'm reading a page on the Internet at the moment.